

Средний возраст

Тема: «Одежда. Обувь»

1. Узнавать и называть правильно на картинках и в реальности предметы одежды и обуви: комбинезон, плащ, пальто, куртка, платье, брюки, рубашка, шорты, юбка, сарафан, футболка, варежки, перчатки, кофта, шуба, жилет, майка, кроссовки, сандалии, валенки, ботинки, тапки, туфли, сапоги и т.д. всю обувь в доме. Выучить обобщающие слова: ОДЕЖДА – то что одеваем, ОБУВЬ – то, что обуваем на ноги.
2. Находить и называть части одежды и обуви: рукава, полочка, воротник, манжеты, штанины, пояс, карманы, пуговицы, петли, ... каблук, подошва, застежка, голенище...
3. Различать и не путать при назывании сходные по внешнему виду: кофта - свитер- рубашка, платье-сарафан-юбка, шуба – пальто– плащ - куртка, брюки-джинсы-штаны, перчатки-варежки, сандалии – сланцы - шлепки, валенки – сапоги, кеды – кроссовки.
4. Образовывать слова при помощи суффиксов= «назови ласково»: халатик, платьице, шубка, юбочка, брючки, шортики, жилетка, пальтишко, плащик, курточка, и т.д. всю одежду, сандалики, валеночки, сапожки, и т.д.
5. Согласовывать притяжательные местоимения **мой, моя, моё, мои** с существительными= «Про что можно сказать»: моя? – куртка, шуба, ... моё? – пальто, платье; мои? – брюки, шорты, джинсы; мой? – плащ, халат, жилет.
6. Образовывать относительные прилагательные: из шерсти какой- шерстяной, из шелка-шелковый, из меха- меховой, из драпа-драповый, из кожи – кожаные, из замши- замшевые...Показать и назвать в доме из каких материалов сшита одежда. Объяснить, что одежду можно шить(сшитая), а можно вязать(вязаная), что для этого нужно.
7. Подбирать антонимы = «скажи наоборот»: короткий – длинный, большой - маленький, тёплый – холодный, узкий-широкий, новый –старый, мало-велико, мокрый – сухой, высокий-низкий, одевать – снимать, застегивать-расстегивать.
8. Выучить и выполнять пальчиковую гимнастику:

В таз воды мы наливаем. (*сжимать , разжимать на руках кулаки*)

Свои вещи достаём.(*хватательные движения руками*)

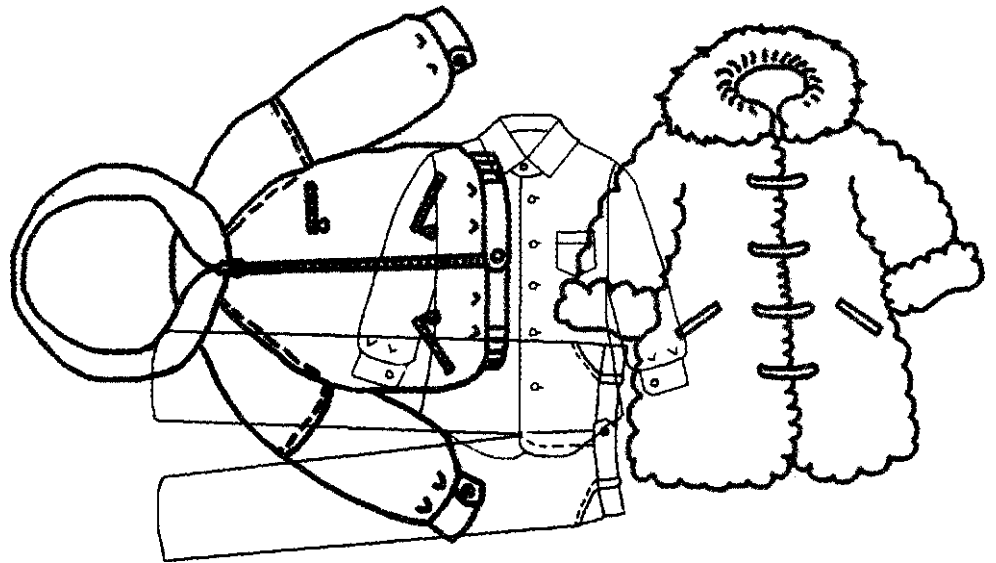
Сами их мы постираем (*потереть кулачок о кулачок, имитируя стирку*)

И в порядок приведем (*стряхнуть воду с рук*)


Мама очень удивится, (*развести руки*)

Будет мной она гордиться. (*поднять вверх большие пальцы обеих рук*)

9. Узнай и назови одежду. Раскрась шубу.




10. Найди заплатку к каждому сапогу. Раскрась сапоги и заплатки одинаковым цветом.



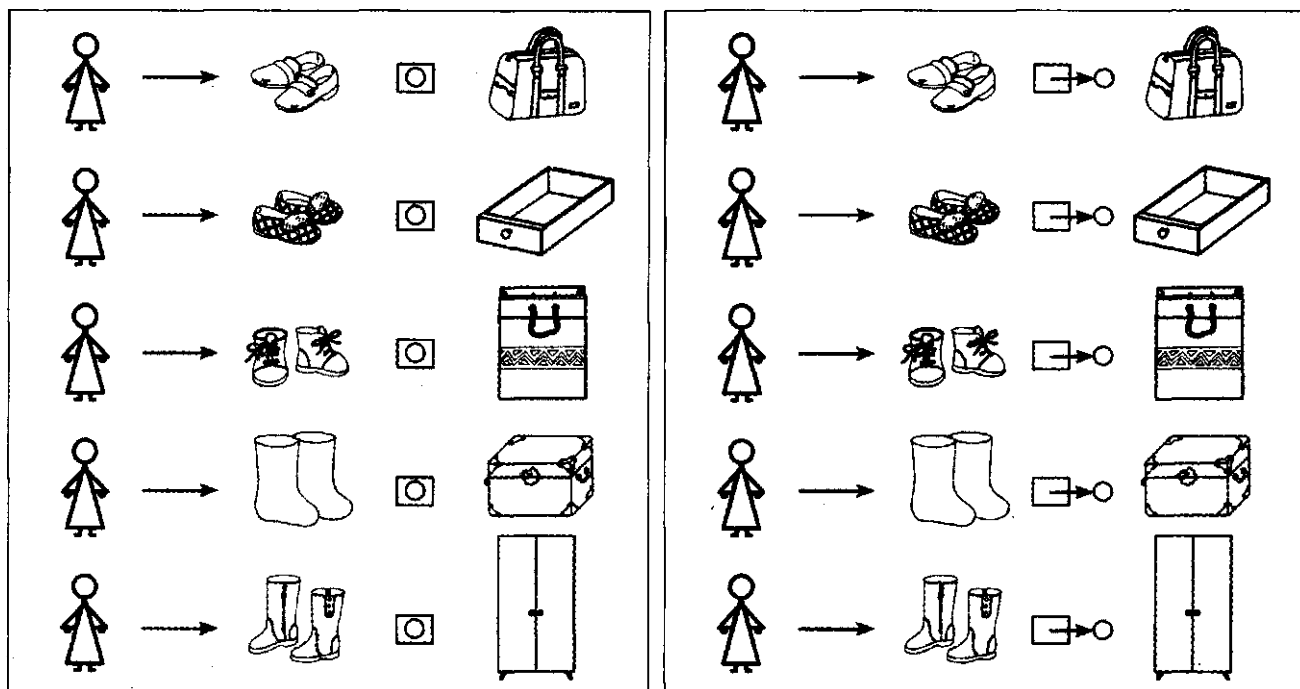
Старший возраст

Тема: «Одежда. Обувь»

1. Продолжи ряд - ОДЕЖДА это: сарафан, майка.....ОБУВЬ это: сапоги, кеды..... (назвать не менее 7-10 наименований).
2. Сравни, что с чем, что без чего:
 - Платье и сарафан. (Платье с рукавами и с манжетами, а сарафан без рукавов и без манжет; платье с воротником, а сарафан без воротника; платье с пуговицами, а сарафан без пуговиц; платье с поясом и сарафан с поясом; платье с карманами, а сарафан без карманов.)
 - Кофта и свитер. (Кофта с длинными рукавами и свитер с длинными рукавами; кофта без воротника, а свитер с высоким воротником; кофта с застежкой, с пуговицами, а свитер без застежки, без пуговиц; кофта с поясом, а свитер без пояса.)
 - Футболка и майка. (Футболка без воротника и майка без воротника; футболка без застежки и майка без застежки; футболка с короткими рукавами, а майка без рукавов.)



3. Составь предложения. Посчитай количество слов в предложениях. Какие маленькие слова в них есть?



Образец: Катя положила туфли в сумку. Катя достала туфли из сумки.

4. Послушай рассказ и скажи, а какой мальчик Сережа.

Сережа как проснется, так и начинает свои вещи собирать: один носок у него на стуле, другой под столом; один ботинок под кроватью, а другой за шкафом; брюки под диваном, а рубашка за креслом. Ищет Сережа свою одежду и обувь, возится... и опаздывает в детский сад.

- Почему Сережа опаздывает в детский сад?
- Перескажи этот рассказ близко к тексту.

5. Ты пришел(ла) с прогулки. У тебя грязные, мокрые ботинки. Что ты будешь с ними делать? Расскажи, что ты сделаешь сначала, что потом.

6. Подбери слова-действия. Одежду можно: шить, вязать, стирать, гладить, складывать, убирать, и т.д. 7. Подбери слова-признаки. Зимняя обувь какая? – Прочная, теплая, тяжелая, удобная, меховая,