
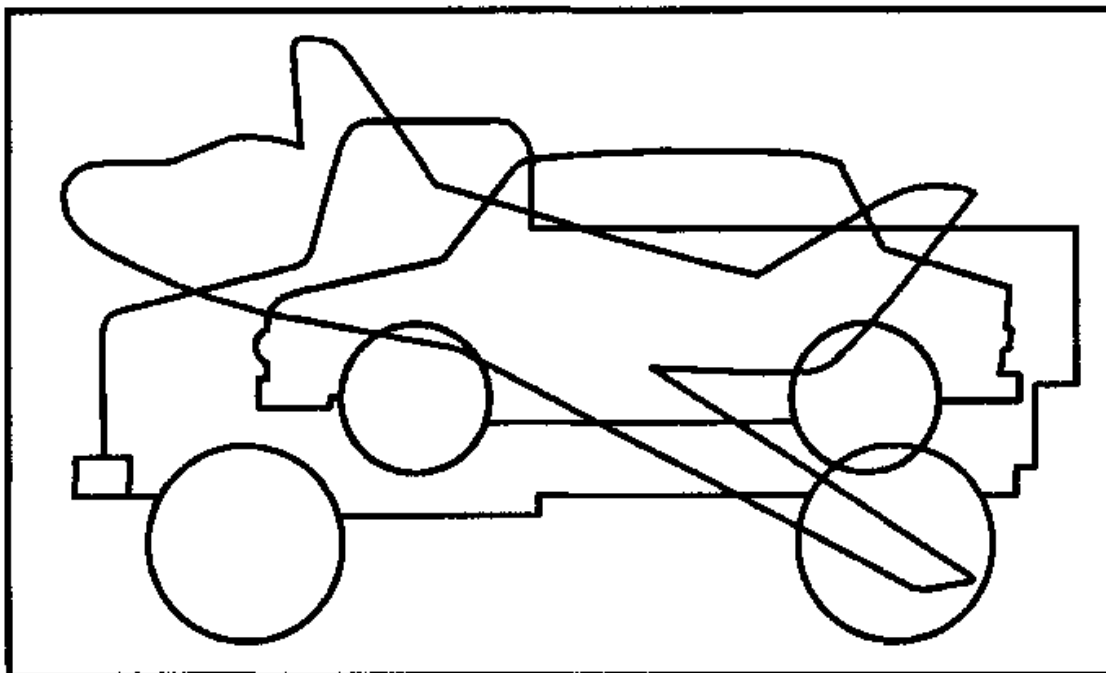


Транспорт

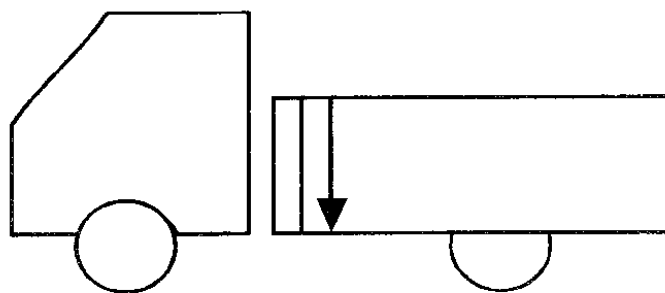
1. Узнавать и называть, различать на картинках: автомобиль, грузовик, автобус, трамвай, троллейбус, поезд, самолёт, теплоход, метро, мотоцикл.
2. Знать обобщающее слово – транспорт.
3. Назначение транспорта: Он может перевозить грузы и людей. Образовать слова: грузы перевозит – ГРУЗОВОЙ транспорт, людей – ПАССАЖИРСКИЙ. Также есть транспорт специального назначения: пожарная машина, скорая помощь, строительная техника, и т.д.
4. Выучить: Если транспорт передвигается по воде – это ВОДНЫЙ транспорт, по воздуху – воздушный, на земле – наземный, под землёй – подземный, по железной дороге – железнодорожный. Привести примеры.
5. Знать, какие части есть у разных видов транспорта и их назначение. Колеса, руль, двери, крыло, вагон, фары, салон, кузов, кабина, бензобак, шасси, токоприемник ...
6. Назови ласково транспорт (самолетик, грузовичек, трамвайчик т.д.)
7. Рассказать детям, кто управляет разными видами транспорта: летчик (пилот), машинист, водитель, шофер, вагонновожатый, капитан.
8. Провести с ребенком беседу о правилах уличного движения, показать во время прогулки светофор, обратив внимание на его свет и уточнив, когда можно переходить улицу, когда - нет;
9. Назови картинки в каждом ряду. Раскрась лишний предмет, объясни свой выбор.



10. Узнай, назови. Раскрась самолет.



Дорисуй доски кузова.



Составь из палочек машину и корабль.

